

Zdalne nauczanie OFFICE 365 MS TEAMS

Pierwsze logowanie w MS TEAMS

Aby zalogować się do platformy Office 365- Teams należy kliknąć w odnośnik do strony



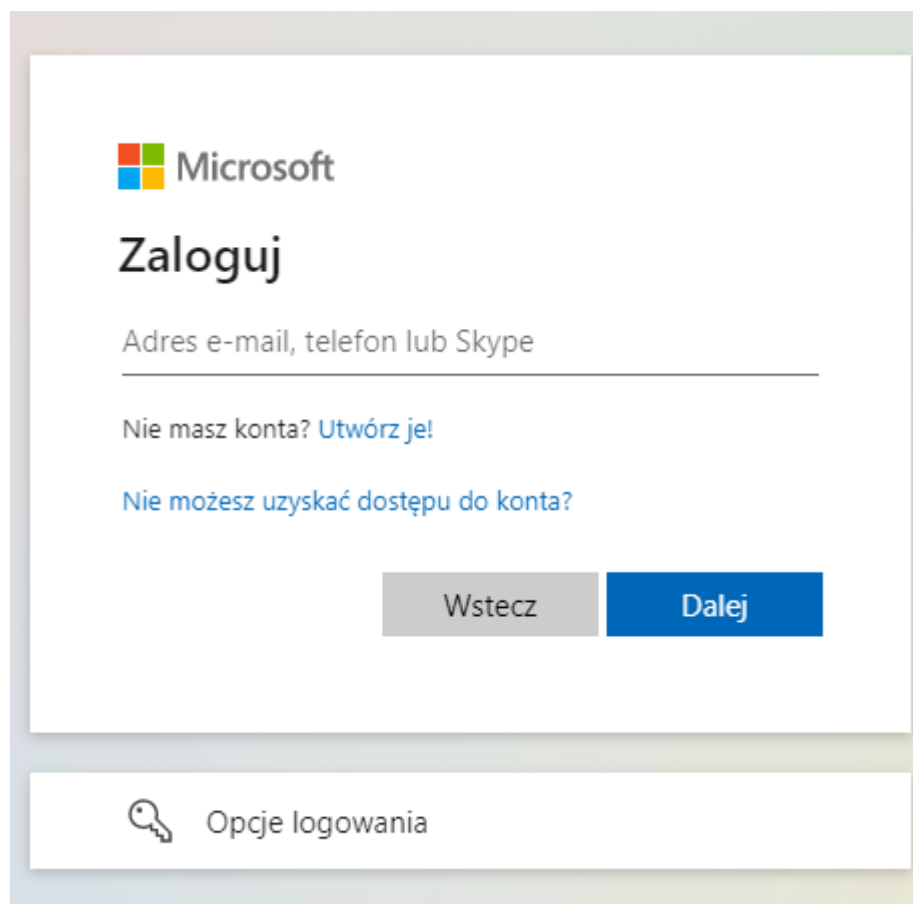
Microsoft Teams.


Po wejściu na stronę logowania pokaże się Państwu okno, w którym trzeba podać login. Wszystkie dane potrzebne do zalogowania do serwisu otrzymają Państwo od szkolnego administratora platformy Office 365.

Początek loginu stanowi ciąg cyfr **KAŻDY UŻYTKOWNIK MA SWÓJ UNIKALNY CIĄG CYFR**, reszta jest taka sama dla wszystkich.

przykładowy login do platformy

12345678@zspślęzaki.onmicrosoft.com



 Microsoft


Zaloguj

Adres e-mail, telefon lub Skype

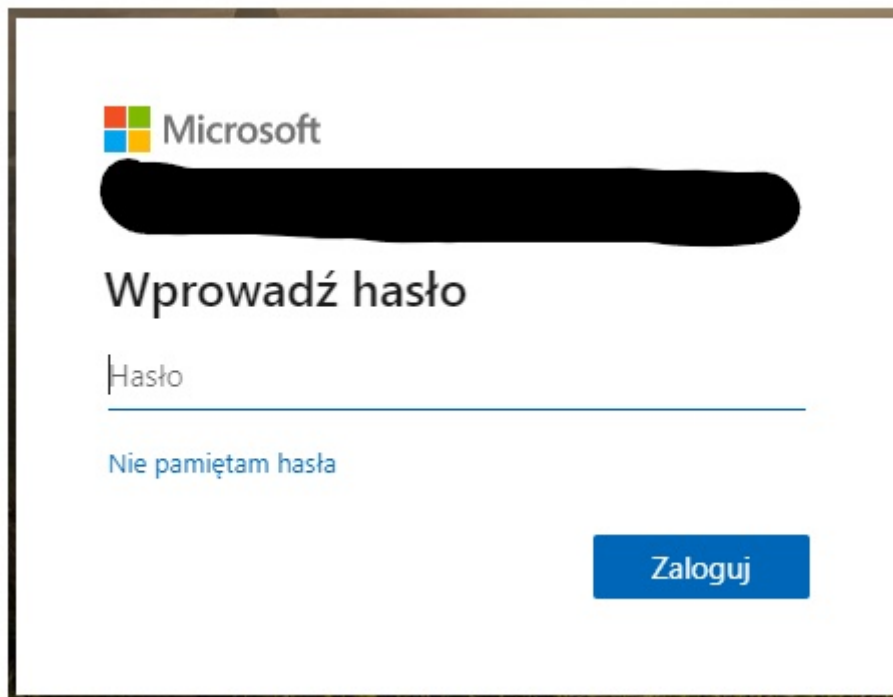
Nie masz konta? [Utwórz je!](#)

[Nie możesz uzyskać dostępu do konta?](#)

[Wstecz](#) [Dalej](#)

 [Opcje logowania](#)

**po wpisaniu loginu pojawi się okno, w którym należy wpisać hasło i kliknąć "Zaloguj".
Następnie zostaniemy przekierowani do platformy.**



W przypadku zagubienia hasła należy zgłosić się do szkolnego administratora platformy Office 365.